






# Wywoływanie głoski [s]

1. Ułóż  
usta w  
szeroki  
uśmiech.




2.  
Czubek  
szerokiego  
języka  
zbliż do  
dolnych  
zębów.



# Wywoływanie głoski [s]

1. Usta utóż  
w szeroki  
uśmiech.




2. Szeroki  
język zbliż  
do dolnych  
zębów.

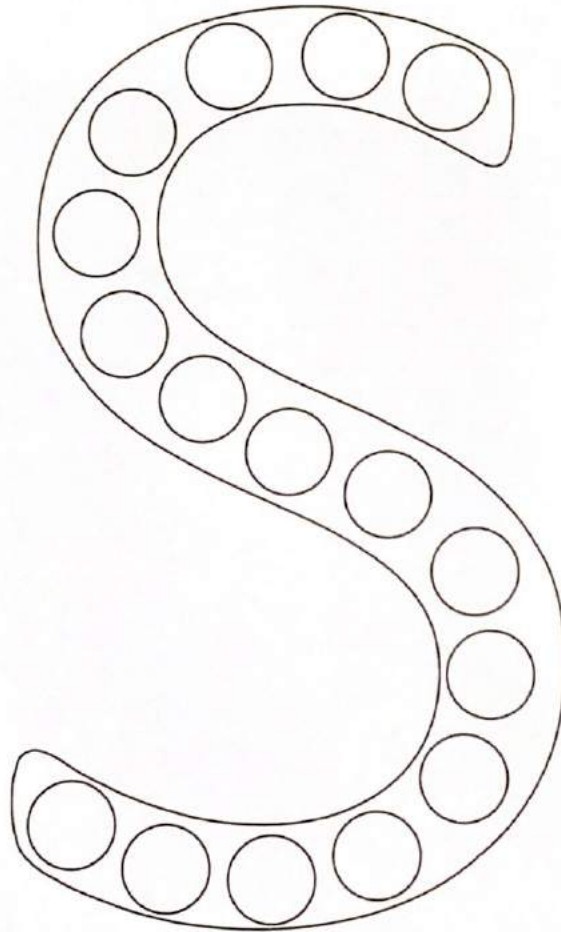
3. Wypowiedz długo głoskę [s].  
Zaznacz jeden kształt.




# Utrwalanie [s] w izolacji



Powtarzaj głoskę [s].  
Po każdym powtórzeniu  
postaw jedną kropkę.




## Utrwalanie [s] w sylabach




Powtarzaj zapisane sylaby.  
Pamiętaj o szerokim uśmiechu,  
uważaj jednak, by język  
nie wysuwał się między zęby.


sy




se




sa



so



su










Ile razy udało Ci się  
poprawnie powtórzyć  
każdą sylabę?

## Utrwalanie [s] w nagłosie




Powtarzaj wyrazy i wypełnij tabelę.  
Pamiętaj o szerokim uśmiechu  
i ułożeniu języka za dolnymi zębami.

 syn					
 sen					
 sałata					
 sandał					
 sanki					
 sok					
 sowa					

# Utrwalanie [s] w nagłosie

Głoskostworek uwielbia zjadać głoski! Wpisz brakujące litery, nazwij i pokoloruj obrazki w jego brzuszku!



\_\_\_ en

\_\_\_ ok

\_\_\_ anki

\_\_\_ uwak

\_\_\_ ople


\_\_\_ ałata

\_\_\_ yn

\_\_\_ andał

# Utrwalanie [s] w nagłosie








Pomóż głoskostworkowi ułożyć zdania z poniższymi wyrazami. Po każdym zdaniu pokoloruj lub ozdób jednego głoskostworka!



## Utrwalanie [s] w nagłosie



Powtarzaj wyrazy i wypełnij tabelę.  
Pamiętaj o szerokim uśmiechu  
i ułożeniu języka za dolnymi zębami.

 skakanka					
 skały					
 słońce					
 smok					
 sprej					
 statek					
 stół					



# Utrwalanie [s] w nagłosie

Ułóż pytania z wyrazami, które trzyma każdy z głoskostworków.  
Ozdób głoskostworki według własnego pomysłu.




## Utrwalanie [s] w logotomach




Powtarzaj zapisane logotomy.  
Pamiętaj o szerokim uśmiechu,  
uważaj jednak, by język  
nie wysuwał się między zęby.


ysy




ese




asa



oso



usu



Ile razy udało Ci się  
poprawnie powtórzyć  
każdą sylabę?

## Utrwalanie [s] w śródgłosie


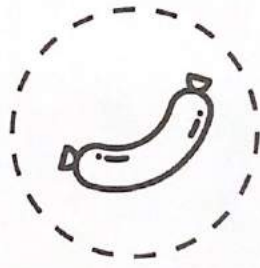



Powtarzaj wyrazy i wypełniaj tabelę.  
Pamiętaj o szerokim uśmiechu  
i ułożeniu języka za dolnymi zębami.

 basen					
 kasa					
 kielbasa					
 masło					
 miska					
 osa					
 pisanka					


# Utrwalanie [s] w śródgłosie

Głoskostworek zastanawia się, jakie mogą być te rzeczy.  
Wymień przynajmniej dwie cechy każdej z nich.




-----  
-----  
-----

## Utrwalanie [s] w logotomach



Powtarzaj zapisane logotomy.  
Pamiętaj o szerokim uśmiechu,  
uważaj jednak, by język  
nie wysuwał się między zęby.


ys




es




as



os



us










Ile razy udało Ci się  
poprawnie powtórzyć  
każdą sylabę?

## Utrwalanie [s] w wygłosie



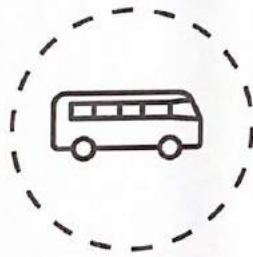
Powtarzaj wyrazy i wypełnij tabelę.  
Pamiętaj o szerokim uśmiechu  
i ułożeniu języka za dolnymi zębami.

 ananas					
 autobus					
 kaktus					
 las					
 notes					
 pas					
 pies					


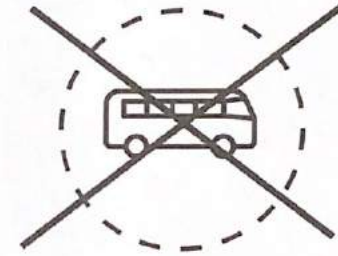


# Utrwalanie [s] w wygłosie

Co jest? Czego nie ma? Odpowiedz na te dwa pytania razem z głoskostworkiem!

JEST...



NIE MA...



# Utrwalanie [s] w mowie

Pomóż głoskostworkowi włożyć do słoika te rzeczy, które mają w swojej nazwie głoskę [s]. Opisz każdą z nich. Które z nich nie powinny być w słoiku?

